

ACCESS

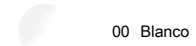
Inodoro completo con salida horizontal para movilidad reducida (incluye taza, cisterna de alimentación inferior y tapa amortiguada)



MEDIDAS

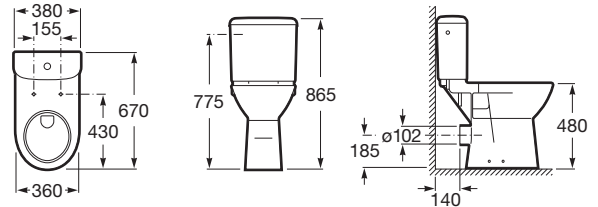
Longitud	380 mm
Anchura	670 mm
Altura	865 mm

COLORES Y ACABADOS



00 Blanco

DIBUJOS TÉCNICOS



CARACTERÍSTICAS

Pack inodoro completo de tanque bajo para movilidad reducida compuesto por taza de salida horizontal con juego de fijación, tanque de alimentación inferior con mecanismo de alimentación y mecanismo de doble descarga 6/3L, asiento y tapa de caída amortiguada.

Forma: Redondo

Posición de la toma de agua: Inferior izquierdo

Publication Status

Sistema de descarga: Arrastre

Tipo de instalación: De pie

Tipo de salida: Horizontal




Cierre con caída amortiguada SoftClose®

INCLUYE

ACCESS

Taza con salida horizontal para inodoro de tanque bajo para movilidad reducida

REF. A342236000
380 X 670 X 865 mm




Taza con salida horizontal para inodoro de tanque bajo para movilidad reducida. Incluye juego de fijación.

Conjunto de fijaciones	Descripción larga	Forma	Publication Status
Incluido	TAZA ACCESS TB SHH CAJA INCL.FIJ.	Redondo	
Sistema de descarga	Tipo de instalación	Tipo de salida	
Arrastre	De pie	Horizontal	

ACCESS


Cisterna de doble descarga 6/3L con alimentación inferior para inodoro

REF. A341231000
380 X 170 X 365 mm



Cisterna de doble descarga 6/3L con alimentación inferior para inodoro. Incluye sistema de fijación, mecanismo de alimentación y mecanismo de descarga.

Descripción larga	Posición de la toma de agua	Publication Status
TANQUE BAJO A/I ACCESS COMPLETO C-A BLAN	Inferior izquierdo	



Tipo de descarga
Tipo de descarga: Doble
descarga 3/6 litros

ACCESS


Tapa y asiento para inodoro con caída amortiguada

REF.

%7B043C0309-3335-433B-8D28-039CFA79BA14%7D

Tapa y asiento para inodoro con caída amortiguada.

Adecuado para	Forma	Material de las bisagras	Publication Status
Inodoro	Redonda	Acero inoxidable	



Cierre con caída amortiguada
SoftClose®

Access

Colección dirigida a colectivos de movilidad reducida que buscan soluciones ergonómicas, versátiles y sofisticadas en el espacio del baño. Calidad, funcionalidad y diseño al servicio del bienestar y confort de todas las necesidades.



MANUALES Y RECURSOS



[Manual de recambios](#)